

CÁC BƯỚC ĐĂNG KÝ XÉT TUYỂN TRỰC TUYẾN – TUYỂN SINH ĐẠI HỌC HỆ CHÍNH QUY NĂM 2016

Để **đăng ký xét tuyển** trực tuyến, khi đăng ký dự thi, thí sinh cần điền vào Phiếu ĐKDT số điện thoại di động của mình.

Trường hợp thí sinh sử dụng số điện thoại của người thân thì phải tự đảm bảo và tự chịu trách nhiệm về tính tin cậy, an toàn và bảo mật thông tin khi thực hiện các giao dịch với hệ thống và thực hiện đăng ký xét tuyển trực tuyến) và địa chỉ hộp thư điện tử (email).

Đồng thời, thí sinh phải nhớ được mã truy cập vào hệ thống (do đơn vị tiếp nhận ĐKDT cấp sau khi thí sinh nộp Phiếu ĐKDT).

Theo hướng dẫn của Bộ GD&ĐT, các bước đăng ký xét tuyển trực tuyến như sau:

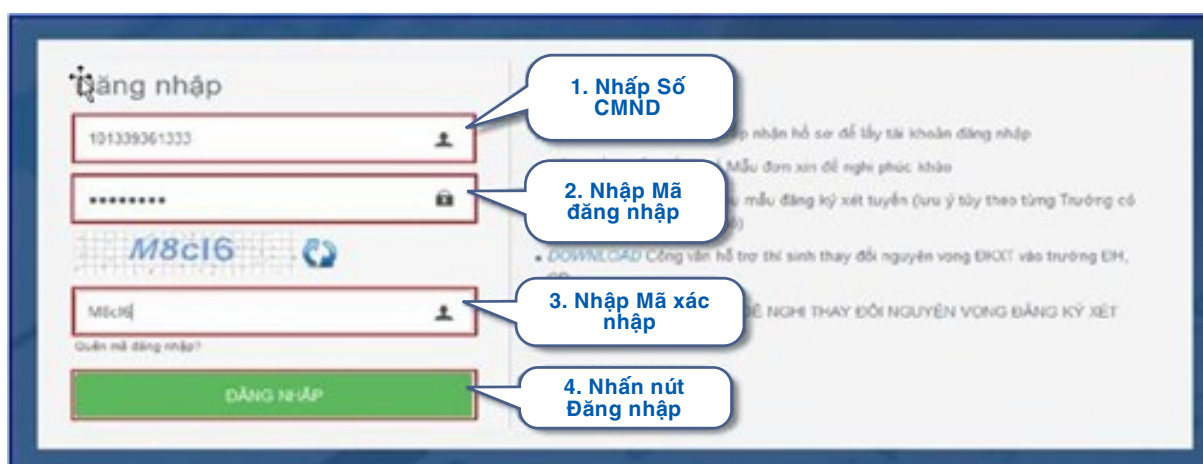
Các bước để đăng ký xét tuyển trực tuyến:

Bước 1: Đăng nhập

Thí sinh **sử dụng tài khoản** đã được cấp (sau khi đăng ký dự thi) đăng nhập vào Hệ thống như sau:

- Truy cập vào website <http://thisinh.thithptquocgia.edu.vn>

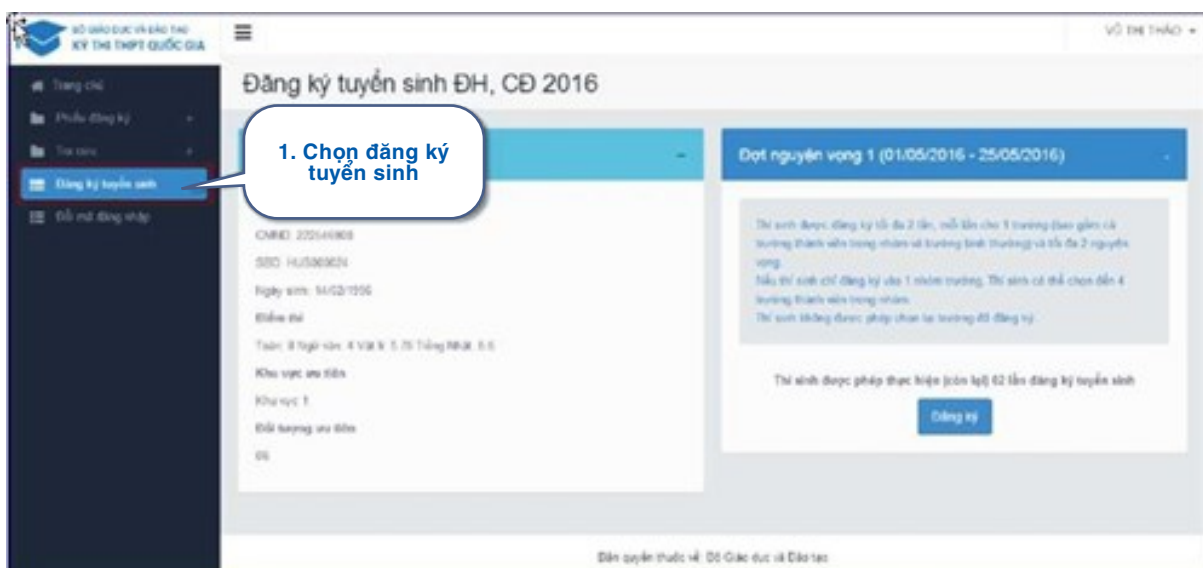
- Nhập các thông tin Số CMND, Mã đăng nhập, Mã xác nhận và nhấn nút Đăng nhập



Bước 2: Chọn chức năng Đăng ký tuyển sinh

Để thực hiện đăng ký xét tuyển sinh online, thí sinh chọn menu “Đăng ký tuyển sinh”.

Sau khi chọn “Đăng ký tuyển sinh”, trên màn hình hiển thị một số thông tin cá nhân của thí sinh và thông tin đợt tuyển sinh hiện tại:



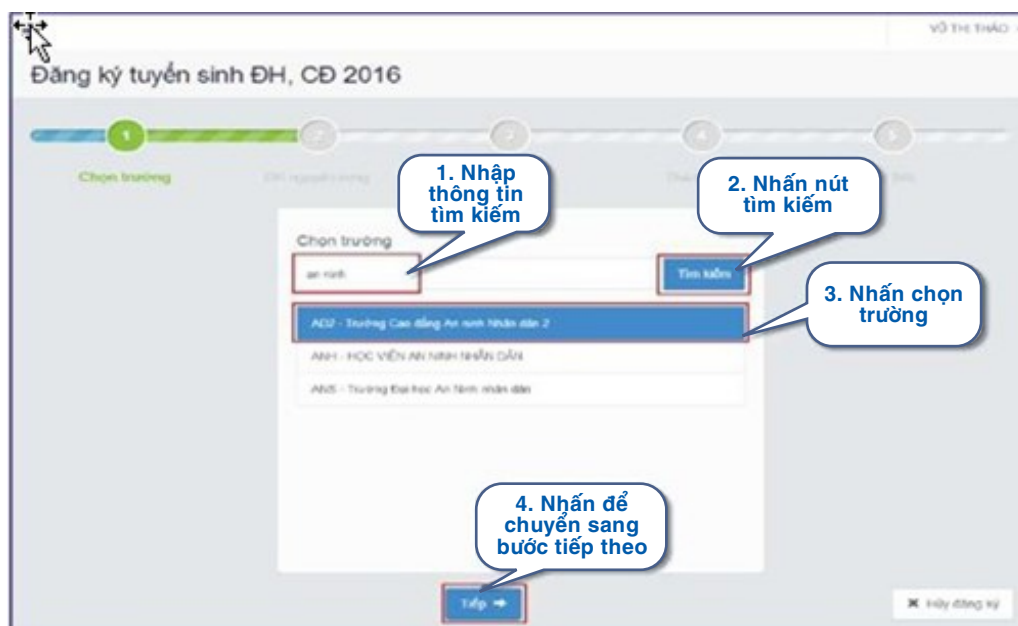
Trong đợt tuyển sinh 1: Nếu chỉ đăng ký vào một nhóm trường, thí sinh sẽ được đăng ký tối đa 4 trường thành viên, mỗi trường thành viên không quá 2 ngành và tổng số ngành không quá 4. Nếu thí sinh đã đăng ký vào 1 trường ngoài nhóm, thí sinh chỉ được đăng ký thêm 01 trường (trong nhóm hoặc ngoài nhóm) mỗi trường không quá 2 ngành.

Trong đợt tuyển sinh bổ sung: Nếu chỉ đăng ký vào một nhóm trường, thí sinh sẽ được đăng ký tối đa 6 trường thành viên, mỗi trường thành viên không quá 2 ngành và tổng số ngành không quá 6.

Nếu thí sinh có đăng ký vào 1 trường ngoài nhóm, thí sinh có thể đăng ký thêm tối đa là 2 trường (trong nhóm hoặc ngoài nhóm) và mỗi trường không quá 2 ngành.

Bước 3: Thực hiện đăng ký

Thí sinh nhấn nút Đăng ký trên màn hình để bắt đầu thực hiện đăng ký tuyển sinh.



Trên màn hình chọn trường, thí sinh thực hiện tìm kiếm trường muốn đăng ký.

Sau khi đã tìm kiếm được trường cần đăng ký, thí sinh chọn trường đó và nhấn nút "tiếp" để chuyển sang bước tiếp theo

Bước 5: chọn ngành

Đăng ký tuyển sinh ĐH, CĐ 2016

NGUYỄN THỊ HẸM

1 Chọn trường 2 **DK nguyện vọng** 3 Xác nhận 4 Thanh toán 5 Kết thúc

Trường đã chọn: AD2 - Trường Cao đẳng An ninh Nhân dân 2
Bạn được chọn tối đa 4 nguyện vọng

1. Chọn trường thành viên

2. Chọn ngành

3. Chọn tổ hợp môn

4. Nhấn để chuyển sang bước tiếp theo

← Quay lại Tiếp → Hủy đăng ký

Sau khi đã chọn trường, thí sinh thực hiện lựa chọn các ngành mà mình muốn đăng ký.

Nếu bước 4 thí sinh chọn là nhóm trường thì tại bước 5 này sẽ hiển thị tối đa 4 nguyện vọng để thí sinh lựa chọn (hình ảnh phía trên). Mỗi trường thành viên thí sinh không được đăng ký quá 2 ngành.

Nếu bước 4 thí sinh chọn là trường ngoài nhóm, tại bước 5 này sẽ hiển thị tối đa 2 nguyện vọng để thí sinh lựa chọn (hình ảnh dưới đây):

Đăng ký tuyển sinh ĐH, CĐ 2016

VŨ THỊ THẢO

1 Chọn trường 2 **DK nguyện vọng** 3 Xác nhận 4 Kết thúc

Trường đã chọn: NVT1 - Võ Thị Ninh
Bạn được chọn tối đa 2 nguyện vọng

1. Chọn ngành

2. Chọn tổ hợp môn

3. Nhấn để chuyển sang bước tiếp theo

← Quay lại Tiếp → Hủy đăng ký

Bước 6: Xác nhận

Sau khi chọn xong nguyện vọng, thí sinh sử dụng số điện thoại đã điền trong phiếu đăng ký gửi tin nhắn theo cú pháp THIQG <SBD> gửi 8062.
Thí sinh nhập mã xác thực do hệ thống trả về vào ô bên dưới và nhấn nút “Tiếp” để chuyển sang bước tiếp theo.

Bước 6: Xác nhận

Sau khi chọn xong nguyện vọng, thí sinh sử dụng số điện thoại đã điền trong phiếu đăng ký gửi tin nhắn theo cú pháp THIQG <SBD> gửi 8062.

Thí sinh nhập mã xác thực do hệ thống trả về vào ô bên dưới và nhấn nút “Tiếp” để chuyển sang bước tiếp theo.

Lưu ý:

Hệ thống sẽ kiểm tra thông tin SBD và Số điện thoại nhắn tin lấy mã OTP, nếu là cùng của 1 một Thí sinh thì mới hợp lệ và trả về mã OTP, nếu khác, hệ thống sẽ thông báo lỗi và yêu cầu Thí sinh kiểm tra lại thông tin của mình.

Mỗi mã OTP chỉ có hiệu lực trong vòng 30 phút kể từ lúc nhận được.

Với các Trường có đăng ký sử dụng dịch vụ Thanh toán trực tuyến với nhà cung cấp dịch vụ, hệ thống sẽ chuyển sang Bước 7 (Thanh toán trực tuyến). Ngược lại, hệ thống chuyển sang bước 8 (Kết thúc).

Đăng ký xét tuyển sinh Đại học - Cao đẳng 2016

Chọn trường DK nguyện vọng **Xác nhận** Thanh toán Kết thúc

Bạn đã đăng ký 2 nguyện vọng

Nguyện vọng 1	Nguyện vọng 2
Trường: VQ Thi Khảo	Trường: VQ Thi Khảo
Ngành: KT - Kế toán	Ngành: VAV - Sư phạm văn
Tổ hợp môn: TO - VA - NKĐ	Tổ hợp môn: TO - VA - NKĐ
Điểm 3 môn: TO: 8 VA: 4 NKĐ: 1 Tổng: 12 (Điểm UT: 2.5) (Điểm xét tuyển: 14.5)	Điểm 3 môn: TO: 8 VA: 4 NKĐ: 1 Tổng: 12 (Điểm UT: 2.5) (Điểm xét tuyển: 14.5)

Để xác nhận đăng ký xét tuyển sinh bạn vui lòng sử dụng đăng ký để nhắn tin gửi 8062 (Số điện thoại) để nhận mã xác thực OTP. Sau khi nhận được mã xác thực vui lòng nhập mã xác thực vào ô bên dưới và nhấn tin nhắn cú pháp THIQG <Số bài danh>

Nhập mã xác thực:

Bước 7: Thanh toán

Bước này chỉ được thực hiện đối với các Trường có đăng ký sử dụng dịch vụ Thanh toán trực tuyến với nhà cung cấp dịch vụ, nếu không, hệ thống sẽ chuyển sang bước 8 (Kết thúc).

Trên màn hình thanh toán hiển thị các thông tin về nguyện vọng thí sinh đã lựa chọn và số tiền thí sinh cần thanh toán cho lần đăng ký tuyển sinh này.

Thí sinh có thể lựa chọn hình thức thanh toán là sử dụng Thẻ cào hoặc Thẻ ATM.

Đăng ký xét tuyển sinh Đại học - Cao đẳng 2016

Chọn trường DK nguyện vọng Xác nhận **Thanh toán** Kết thúc

Trường Cao đẳng An ninh Nhân dân 2

Nguyện vọng 1	Nguyện vọng 2
Trường thành viên: KinhTeQuocDan - Trường Đại học kinh tế quốc dân	Trường thành viên: ANĐ - Trường Cao đẳng An ninh nhân dân 2
Ngành: MMT - Mạng máy tính & Truyền thông	Ngành: TT - Truyền thông
Tổ hợp môn: VA - NKĐ - NKĐ	Tổ hợp môn: VA - NKĐ - NKĐ
Điểm 3 môn: VA: 5.5 NKĐ: 8 NKĐ: 9 Tổng: 22.5 (Điểm UT: 2.5) (Điểm xét tuyển: 25)	Điểm 3 môn: VA: 5.5 NKĐ: 8 NKĐ: 9 Tổng: 22.5 (Điểm UT: 2.5) (Điểm xét tuyển: 25)

Lệ phí đăng ký xét tuyển: 60.000 VND
Phụ phí: 40.000 VND

Tổng số tiền cần thanh toán: 100.000 VND

Bạn vui lòng chọn hình thức thanh toán: Thẻ Cào Thẻ ATM

Nếu thí sinh lựa chọn hình thức thanh toán là Thẻ cào, tiếp theo thí sinh chọn nhà mạng, nhập mã thẻ cào và số serial để hoàn thành bước thanh toán:

Với hồ sơ nộp vào trường bình thường hoặc nhóm trường (chỉ chọn 1 trường thành viên), lệ phí hồ sơ là 30.000 đ, phụ phí là 20.000 đ;

Với hồ sơ nộp vào nhóm trường: phí dự tuyển theo quy định của Bộ GD&ĐT kèm theo phụ phí.

Lưu ý: Thí sinh sử dụng đúng thẻ cào có mệnh giá đúng với số tiền cần thanh toán, nếu thừa, số tiền dư sau khi thanh toán sẽ không được hoàn trả;

Thí sinh có thể nạp nhiều thẻ thành phần để thực hiện thanh toán;

Thí sinh cần nộp ĐKXT theo đúng quy định đã ban hành, trường hợp gian lận hoặc đăng ký vượt quá quy định cho phép, hệ thống có thể ghi nhận giao dịch thanh toán thành công nhưng giao dịch đăng ký/nộp đơn không thành công.

Trường hợp đầy thí sinh sẽ không được hoàn trả tiền đã thanh toán.

Đăng ký xét tuyển sinh Đại học - Cao đẳng 2016

1 Chọn trường 2 ĐK nguyện vọng 3 Xác nhận 4 Thanh toán 5 Kết thúc

Thanh toán bằng thẻ cào

Chọn nhà mạng (*): Viettel

Mã thẻ cào (*): 0123456789

Số serial (*): 03987654321

Tổng số tiền cần thanh toán: 100.000 VND

Lưu ý: Thí sinh sử dụng thẻ cào có mệnh giá đúng với số tiền cần thực hiện giao dịch, số tiền dư sau khi thực hiện giao dịch (nếu có) sẽ không được hoàn trả.

← Quay lại Thanh toán → Hủy đăng ký

Bước 8: Kết thúc

Sau khi đã thanh toán thành công và đủ số tiền, trên màn hình sẽ hiển thị nguyện vọng thí sinh đã đăng ký. Để vào màn hình Danh sách nguyện vọng đã đăng ký, thí sinh nhấn vào nút “Về trang danh sách phiếu đăng ký”.

Bước 9: Xem danh sách nguyện vọng

Trên màn hình [đăng ký tuyển sinh](#) hiển thị danh sách các nguyện vọng thí sinh đã đăng ký và thông tin về trạng thái đăng ký. Nếu trạng thái đăng ký là “đăng ký thành công”, đăng ký của thí sinh đã được đưa vào hệ thống dữ liệu.

“Theo báo điện tử: giaoduc.net.vn”